

گزارش جامع

صندوقهای سرمایه‌گذاری

آذر ماه ۱۴۰۰



@Signal_tahlil



isignal.ir



www.isignal.ir

نمودار شاخص بازار

شاخص کل هموزن

۹.۳٪

شاخص کل بورس

۵.۱۴٪

خالص ارزش
صندوقها

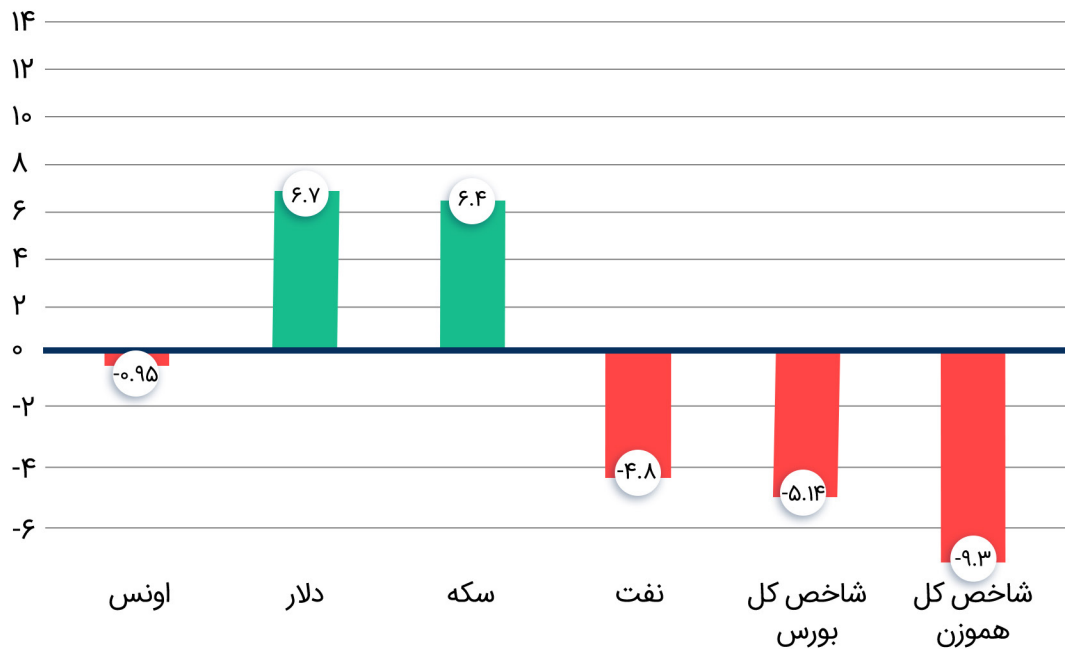
۴۲۹,۸۵۷
میلیارد تومان

میانگین بازدهی
صندوقها

۰.۸٪

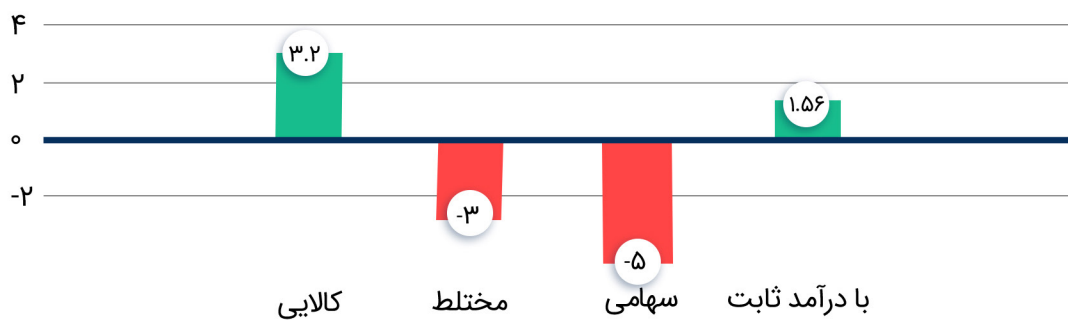
مقایسه عملکرد بازارها

بازدهی بازارهای مالی در آذر ماه ۱۴۰۰



مقایسه عملکرد صندوقها

بازدهی صندوقهای سرمایه‌گذاری در آذر ماه ۱۴۰۰



خلاصه عملکرد صندوقها

بازده سالانه %	بازده ماهانه %	خالص ارزش دارایی میلیارد تومان	نوع صندوق
۱۹	۱/۵۶	۳۷۳,۰۰۰	با درآمد ثابت
-۷	-۵	۵۱,۷۰۰	سهامی
۱/۴	-۳	۲,۰۱۷	مختلط
۹/۴۵	۳/۲	۳,۱۴۰	کالایی
۵/۷	-۰/۸	۴۲۹,۸۵۷	کل



برترین

صندوقهای سرمایه‌گذاری

آذر ماه ۱۴۰۰



پربازده‌ترین صندوق‌های سهامی

مدیر صندوق	بازدهی سالانه	بازدهی ماهانه	ارزش هر واحد (تومان)	خالص ارزش دارایی (میلیارد تومان)	نام صندوق
سبذگردان آرکا	-	۳/۳	۱,۰۴۱	۲۰/۵	ثروت افزون ثمین
سبذگردان وبستا	-	۲/۲	۱,۰۴۲	۲۵/۶	سهام وبستا
تامین سرمایه دماوند	-	۱/۸	۱,۰۱۹	۳۵/۶	اوج دماوند
سبذگردان انتخاب مفید	۲۶/۶۴	-۰/۲	۳۳۰,۲۰۶	۳,۷۱۹	مشترک پیشتاز
سبذگردان توسعه فیروزه	-۵/۴۸	-۰/۹۵	۱۷,۵۵۰	۲۶۴	شاخص سی شرکت بزرگ فیروزه



پربازدهترین صندوق‌های مختلط

مدیر صندوق	بازدهی سالانه	بازدهی ماهانه	ارزش هر واحد (تومان)	خالص ارزش دارایی (میلیارد تومان)	نام صندوق
مشاور سرمایه گذاری ترنج	-	۰/۹	۱,۰۰۹	۶۸	زیتون نماد پایا
تامین سرمایه نوین	۱۰	-۰/۰۳	۱۱,۸۵۰	۱۶۵	سپهر اندیشه نوین
سبدگردان کاریزما	-	-۰/۴	۱,۰۵۸	۳۴	مختلط کاریزما
سبدگردان انتخاب مفید	۱۱/۶۱	-۰/۹۳	۱۸,۸۲۵	۳۷۱	توسعه ممتاز
مشاور سرمایه گذاری آرمان آتی	۶/۸۵	-۱/۱۳	۱۲,۰۳۱	۲۲۸	آرمان سپهر آشنا



پربازده‌ترین صندوق‌های با درآمد ثابت

مدیر صندوق	بازدهی سالانه	بازدهی ماهانه	ارزش هر واحد (تومان)	خالص ارزش دارایی (میلیارد تومان)	نام صندوق
مشاور سرمایه گذاری ارزش پرداز آریان	۷	۳/۶	۱۰۰,۳۱۱	۹۳,۷	مشترک اندیشه فردا
کارگزاری آبان	۲۱,۸	۳,۲	۱۲۱,۱۱۱	۲,۰۴۳	کوثر یکم
سبدگردان آگاه	۱۹	۲,۳	۱,۳۸۵	۳,۲۰۰	یاقوت آگاه
تامین سرمایه دماوند	-	۲,۲	۱,۱۶۱	۳,۲۷۲	سپید دماوند
مشاور سرمایه گذاری پرتو آفتاب کیان	۲۲,۳۴	۱,۹	۳,۲۱۴	۴,۹۷۹	کیان



بازدهی صندوق‌های کالایی

مدیر صندوق	بازدهی سالانه	بازدهی ماهانه	ارزش هر واحد (تومان)	خالص ارزش دارایی (میلیارد تومان)	نام صندوق
مشاور سرمایه گذاری پرتو آفتاب کیان	۹٫۸	۳	۶,۴۶۸	۵۴۳	کیان
شرکت سبد گردان انتخاب مفید	۱۰	۲٫۹	۳,۲۷۸	۳۳۸	مفید
تامین سرمایه لوتوس پارسیان	۸٫۵	۲٫۸	۹,۲۳۲	۱,۴۰۰	لوتوس
تأمین سرمایه امید	۱۰	۲٫۷	۵,۵۵۸	۳۸۳	طلای زرافشان امید ایرانیان
شرکت سبدگردان کاریزما	-	۲٫۳	۱,۱۱۲	۱۶۷	کهربا
شرکت سبدگردان نوویرا	-	۰٫۷	۲,۰۷۰	۱۴۴	طلای سرخ نوویرا
مشاور سرمایه گذاری دیدگاهان نوین	-	-۰٫۵	۲,۱۰۲	۱۳۶	گروه زعفران سحرخیز



مهم‌ترین آمار

صندوق‌های سرمایه‌گذاری

آذر ماه ۱۴۰۰



ترین های صندوق های سهامی

بازدهی صندوق

-۳/۵

مشترک
مبین سرمایه

بدترین

۳/۳

ثروت افزون
ثمین

بهترین

ریسک (انحراف معیار)

۲/۵۹

واسطه گری
مالی یکم

پر ریسک ترین

۰/۹۱

فیروزه
موفقیت

کم ریسک ترین

قیمت هر واحد سرمایه گذاری صندوق (NAV) (ریال)

۳۷۹,۱۵۸,۴۷۴

مشترک
آگاه

گران ترین

۸,۰۰۹

آوای معیار

ارزان ترین

ارزش کل دارایی های صندوق (ریال)

۱۳۸,۲۰۷

ثروت
هامرز

پایین ترین خالص
ارزش دارایی

۱۰۸,۱۸۳,۰۷۵

پالایشی
یکم

بالا ترین خالص
ارزش دارایی

ترین‌های صندوق‌های مختلط

بازدهی صندوق

-۴/۶

پست بانک

بدترین

۰/۹

زیتون
نماد پایا

بهترین

ریسک (انحراف معیار)

۱/۰۶

آرمان
سپهر آشنا

پر ریسک‌ترین

۰/۶

سپهر اندیشه
نوین

کم ریسک‌ترین

قیمت هر واحد سرمایه‌گذاری صندوق (NAV) (ریال)

۶۸,۰۵۲,۸۲۴

کیمیای
کاردان

گران‌ترین

۱۰,۰۹۹

زیتون
نماد پایا

ارزان‌ترین

ارزش کل دارایی‌های صندوق (ریال)

۱۹۵,۳۲۷

توسعه
پست بانک

پایین‌ترین خالص
ارزش دارایی

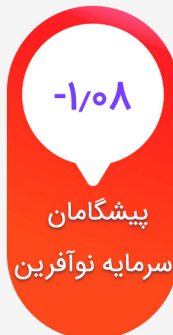
۳,۸۴۴,۸۰۸

تجربه
ایرانیان

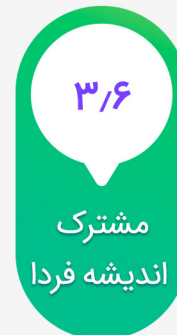
بالا‌ترین خالص
ارزش دارایی

ترین‌های صندوق‌های با درآمد ثابت

بازدهی صندوق



بدترین

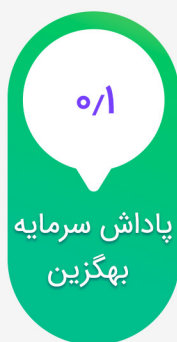


بهترین

ریسک (انحراف معیار)




پر ریسک‌ترین

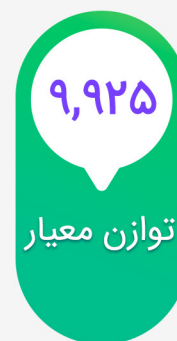


کم ریسک‌ترین

قیمت هر واحد سرمایه‌گذاری صندوق (NAV) (ریال)




گران‌ترین

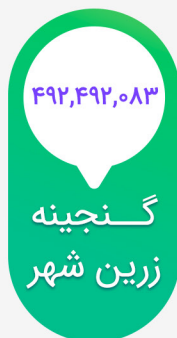


ارزان‌ترین

ارزش کل دارایی‌های صندوق (ریال)



پایین‌ترین خالص
ارزش دارایی



بالا‌ترین خالص
ارزش دارایی

